


CAMANO



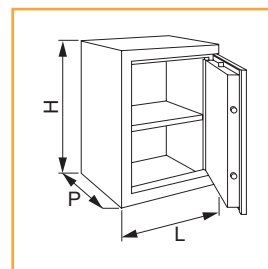
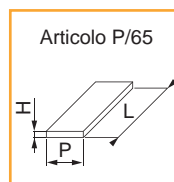
S.P.S.

CAMANO**Armadio CAMANO monoblocco**

- . A chiave.
- . Armadio monoblocco di sicurezza realizzato con lamiera mm. 3.
- . Ideale l'inserimento sotto la scrivania.
- . Chiusura con serratura a doppia mappa a 3 espansioni.
- . Con due catenacci verticali e due orizzontali diametro mm. 22.
- . Completo di ripiano interno spostabile.
- . Colore grigio bruciato RAL 7032.



AM



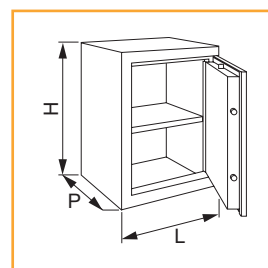
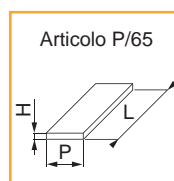
Codice SPS	Articolo	L cm.	H cm.	P cm.	Interne cm.	Kg	UM	EAN
SCA.AM65	AM/65	50	65	45	46-64-37	61	PZ	8 011708 020780
SCA.P65	P/65	46	2,5	37	Piano spostabile	1,7	PZ	8 011708 020797

Armadio CAMANO monoblocco

- . A chiave e combinazione meccanica.
- . Armadio monoblocco di sicurezza realizzato con lamiera mm. 3.
- . Ideale l'inserimento sotto la scrivania.
- . Chiusura con serratura a doppia mappa a 3 espansioni e combinazione meccanica a 3 dischi.
- . Con due catenacci verticali e due orizzontali diametro mm. 22.
- . Completo di ripiano interno spostabile.
- . Colore grigio bruciato RAL 7032.



AM 3D



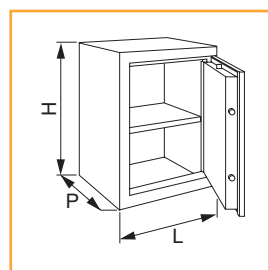
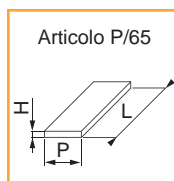
Codice SPS	Articolo	L cm.	H cm.	P cm.	Interne cm.	Kg	UM	EAN
SCA.AM65.3D	AM/65 3D	50	65	45	46-64-37	61	PZ	8 011708 020803
SCA.P65	P/65	46	2,5	37	Piano spostabile	1,7	PZ	8 011708 020797

Armadio CAMANO monoblocco

- . A chiave e combinazione elettronica.
- . Armadio monoblocco di sicurezza realizzato con lamiera mm. 3.
- . Ideale l'inserimento sotto la scrivania.
- . Chiusura con serratura a doppia mappa a 3 espansioni e combinazione elettronica.
- . Con due catenacci verticali e due orizzontali diametro mm. 22.
- . Completo di ripiano interno spostabile.
- . Colore grigio bruciato RAL 7032.



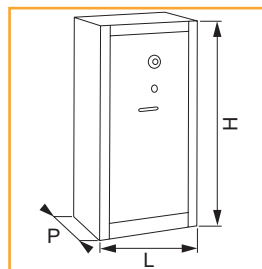
AM E



Codice SPS	Articolo	L cm.	H cm.	P cm.	Interne cm.	Kg	UM	EAN
SCA.AM65.E	AM/65 E	50	65	45	46-64-37	61	PZ	8 011708 020810
SCA.P65	P/65	46	2,5	37	Piano spostabile	1,7	PZ	8 011708 020797

Cassaforte CAMANO "Erika"

- . A chiave e combinazione meccanica.
- . Lamiera in acciaio spessore mm. 4.
- . Porta spessa 80 mm.
- . Chiusura a 6 catenacci diametro 22 mm: 4 in orizz., 1 in vert. superiore e 1 in vert. inferiore.
- . Serratura a doppia mappa con chiave femmina a 8 leve e combinazione numerica a 3 dischi.
- . Verniciatura grigia RAL 7032.
- . Piani interni spostabili.
- . Cerniera interna ruotante di 180°.
- . 2 Piani interni (1 nell'articolo N/80).



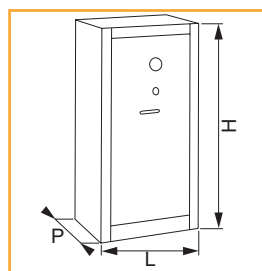
Codice SPS	Articolo	L cm.	H cm.	P cm.	Interne cm.	Kg	UM	EAN
SCA.N80	N/80	60	80	43	56-72-34	109	PZ	8 011708 020483
SCA.N100	N/100	60	100	43	56-91-34	125	PZ	8 011708 020490
SCA.N125	N/125	60	125	43	56-116-34	150	PZ	8 011708 020506



N

Cassaforte CAMANO "Erika"

- . A chiave e combinazione elettronica.
- . Lamiera in acciaio spessore mm. 4.
- . Porta spessa 80 mm.
- . Chiusura a 6 catenacci diametro 22 mm: 4 in orizz., 1 in vert. superiore e 1 in vert. inferiore.
- . Serratura a doppia mappa con chiave femmina a 8 leve e combinazione elettronica La Gard.
- . Verniciatura grigia RAL 7032.
- . Piani interni spostabili.
- . Cerniera interna ruotante di 180°.
- . 2 Piani interni (1 nell'articolo N/80LG).



Codice SPS	Articolo	L cm.	H cm.	P cm.	Interne cm.	Kg	UM	EAN
SCA.N80LG	N/80LG	60	80	43	56-72-34	109	PZ	8 011708 020520
SCA.N100LG	N/100LG	60	100	43	56-91-34	125	PZ	8 011708 020537
SCA.N125LG	N/125LG	60	125	43	56-116-34	150	PZ	8 011708 020544

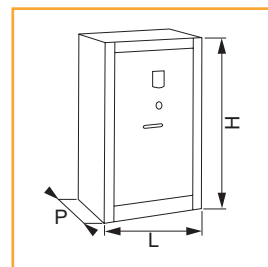



N LG

CAMANO

Cassaforte CAMANO "Erika"

- . A chiave e combinazione elettronica.
- . Lamiera in acciaio spessore mm. 4.
- . Porta spessa 80 mm.
- . Chiusura a 6 catenacci diametro 22 mm: 4 in orizz., 1 in vert. superiore e 1 in vert. inferiore.
- . Serratura a doppia mappa con chiave femmina a 8 leve e combinazione elettronica autoalimentata Mas Hamilton.
- . Verniciatura grigia RAL 7032.
- . Piani interni spostabili.
- . Cerniera interna ruotante di 180°.
- . 2 Piani interni (1 nell'articolo N/80MH).



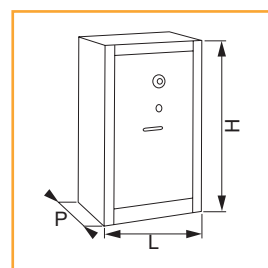
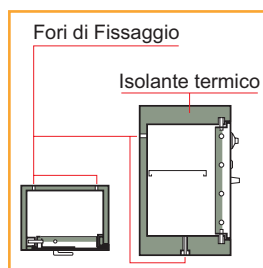
Codice SPS	Articolo	L cm.	H cm.	P cm.	Interne cm.	Kg	UM	EAN
SCA.N80.MH	N/80MH	60	80	43	56-72-34	109	PZ	8 011708 020566
SCA.N100.MH	N/100MH	60	100	43	56-91-34	125	PZ	8 011708 020575
SCA.N125.MH	N/125MH	60	125	43	56-116-34	150	PZ	8 011708 020582



N MH

Cassaforte CAMANO "Erika" atermica

- . A chiave e combinazione meccanica
- . Pannellatura in acciaio mm. 2 in tutti i lati.
- . Con serratura a doppia mappa e combinazione meccanica a 3 dischi.
- . Porta costituita da 2 lamiera mm. 4 + mm. 3 in zona serratura.
- . Efficace protezione agli sbalzi termici.
- . Materiale isolante interno (lana di roccia).
- . Piano interno (2 nell'articolo AT/100).



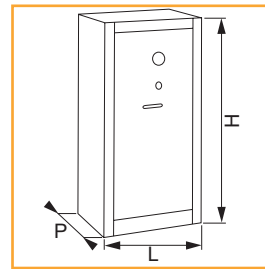
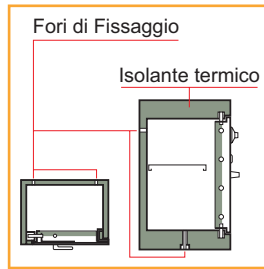
Codice SPS	Articolo	L cm.	H cm.	P cm.	Interne cm.	Kg	UM	EAN
SCA.AT80	AT/80	60	80	43	53,5-63,5-30	133	PZ	8 011708 020827
SCA.AT100	AT/100	60	100	43	53,5-83,5-30	157	PZ	8 011708 020834



AT

Cassaforte CAMANO "Erika" atermica

- . A chiave e combinazione elettronica.
- . Pannellatura in acciaio mm. 2 in tutti i lati.
- . Con serratura a doppia mappa e combinazione elettronica La Gard.
- . Porta costituita da 2 lamiera mm. 4 + mm. 3 in zona serratura.
- . Efficace protezione agli sbalzi termici.
- . Materiale isolante interno (lana di roccia).
- . Piano interno (2 nell'articolo AT/100LG).



Codice SPS	Articolo	L cm.	H cm.	P cm.	Interne cm.	Kg	UM	EAN
SCA.AT80.LG	AT/80LG	60	80	43	53,5-63,5-30	133	PZ	8 011708 020841
SCA.AT100.LG	AT/100LG	60	100	43	53,5-83,5-30	157	PZ	8 011708 020858

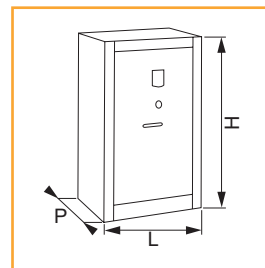
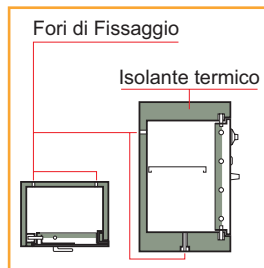
CAMANO



AT LG

Cassaforte CAMANO "Erika" atermica

- . A chiave e combinazione elettronica.
- . Pannellatura in acciaio mm. 2 in tutti i lati.
- . Con serratura a doppia mappa e combinazione elettronica autoalimentata Mas Hamilton.
- . Porta costituita da 2 lamiera mm. 4 + mm. 3 in zona serratura.
- . Efficace protezione agli sbalzi termici.
- . Materiale isolante interno (lana di roccia).
- . Piano interno (2 nell'articolo AT/100MH).



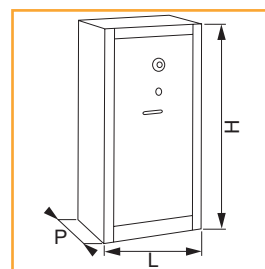
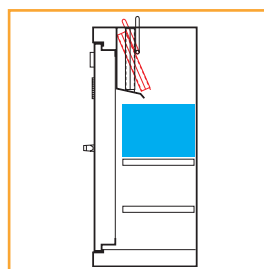
Codice SPS	Articolo	L cm.	H cm.	P cm.	Interne cm.	Kg	UM	EAN
SCA.AT80.MH	AT/80MH	60	80	43	53,5-63,5-30	133	PZ	8 011708 020865
SCA.AT100.MH	AT/100MH	60	100	43	53,5-83,5-30	157	PZ	8 011708 020872



AT MH

Cassaforte CAMANO "Erika" antirapina

- . A chiave e ritardatore elettronico.
- . Serratura a doppia mappa e combinazione elettronica La Gard T.D. con ritardatore programmabile da 1 a 99 minuti.
- . Con introduttore antiripesceggio per banconote e plichi dim. cm. 35x25x3.
- . Stessa struttura delle normali casseforti ERIKA.



Codice SPS	Articolo	L cm.	H cm.	P cm.	Interne cm.	Vol. mc.	Kg	UM	EAN
SCA.AR100	AR/100	60	100	43	56-91-34	0,25	145	PZ	8 011708 027437



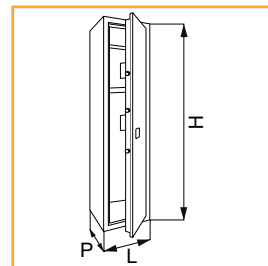
AR

CAMANO**Armadio CAMANO portafucili a chiave**

- . Armadio monoblocco e monoanta costruito in lamiera spessore 2 mm.
- . Chiusura con serratura a doppia mappa a triplice espansione a 5 catenacci diam. 22 mm.
- . All'interno un piano, una rastrelliera in gomma per 6 fucili.
- . 2 scatole porta oggetti applicate alla porta.
- . L'armadio deve essere fissato a parete.



PF



Codice SPS

Articolo

L
cm.H
cm.P
cm.

Interne cm.

Kg

UM

EAN

SCA.PF150

PF/150

50

150

34

49-149-26

72

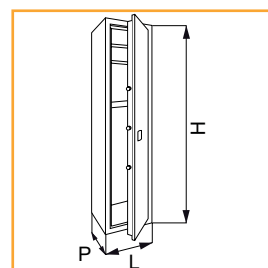
PZ

**Armadio CAMANO multiuso**

- . A chiave.
- . Armadio monoblocco e monoanta in lamiera di spessore 2 mm.
- . Chiusura a doppia mappa a triplice espansione a 5 catenacci di diametro 22 mm.
- . Rastrelliera per 13 fucili.
- . Scatola porta oggetti.
- . 2 piani.
- . Possibilità di ordine a 4 piani spostabili o con asta appendiabiti.



AM



Codice SPS

Articolo

L
cm.H
cm.P
cm.

Interne cm.

Kg

UM

EAN

SCA.AM160

AM/160

60

160

43

57-159-35

100

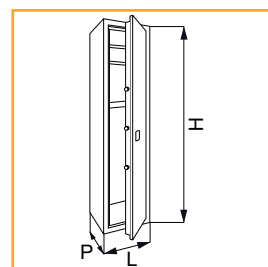
PZ

**Armadio CAMANO multiuso**

- . A chiave e combinazione elettronica.
- . Armadio monoblocco e monoanta in lamiera di spessore 2 mm.
- . Chiusura a doppia mappa a triplice espansione a 5 catenacci di diametro 22 mm e combinazione Elettronica La Gard.
- . Rastrelliera per 13 fucili.
- . Scatola porta oggetti.
- . 2 piani.
- . Possibilità di ordine a 4 piani spostabili o con asta appendiabiti.



AM LG



Codice SPS

Articolo

L
cm.H
cm.P
cm.

Interne cm.

Kg

UM

EAN

SCA.AM160.LG

AM/160LG

60

160

43

57-159-35

100

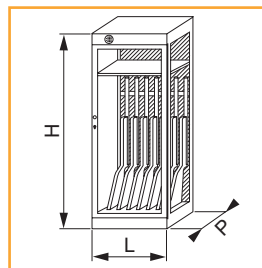
PZ



656

Vetrinetta CAMANO blindata portafucili

- . Vetrinetta blindata con schienale rivestito in tessuto.
- . Piano in cristallo e rastrelliera portafucili in legno
- (7 posti per art. VP70/19 - 4 posti per art. VP45/19).
- . Chiusura con chiavi a cilindro europeo.
- . Illuminazione interna con due faretti.



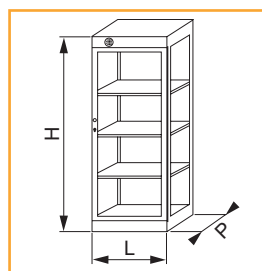

Codice SPS	Articolo	L cm.	H cm.	P cm.	Interne cm.	Vetri mm.	Kg	UM	EAN
SCA.VP70.19	VP70/19	70	180	45	65-160-39	18/19R	217	PZ	8 011708 020322
SCA.VP45.19	VP45/19	45	180	45	40-160-39	18/19R	170	PZ	8 011708 020766



VP 70
VP 45

Vetrinetta CAMANO blindata

- . Vetrinetta blindata con vetri sui 4 lati.
- . 3 piani interni.
- . Chiusura con chiavi a cilindro europeo.
- . Illuminazione interna con due faretti.



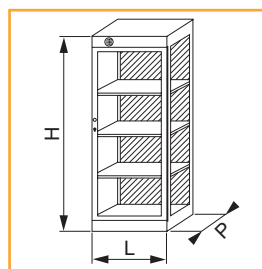
Codice SPS	Articolo	L cm.	H cm.	P cm.	Interne cm.	Vetri mm.	Kg	UM	EAN
SCA.V700.19	V700/19	70	180	45	65-160-39	18/19R	245	PZ	8 011708 020247
SCA.V450.19	V450/19	45	180	45	40-160-39	18/19R	187	PZ	8 011708 032783



V 700
V 450

Vetrinetta CAMANO blindata con parete posteriore

- . Vetrinetta blindata con schienale rivestito in tessuto.
- . 3 piani interni.
- . Chiusura con chiavi a cilindro europeo.
- . Illuminazione interna con due faretti.



Codice SPS	Articolo	L cm.	H cm.	P cm.	Interne cm.	Vetri mm.	Kg	UM	EAN
SCA.V70.19	V70/19	70	180	45	65-160-39	18/19R	223	PZ	8 011708 020285
SCA.V45.19	V45/19	45	180	45	40-160-39	18/19R	174	PZ	8 011708 020308

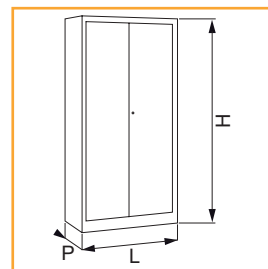


V 70
V 45

CAMANO

Armadio CAMANO componibile

- . A chiave.
- . Serratura a doppia mappa.
- . Elevato grado di sicurezza.
- . Componibile.
- . Installazione pratica e riservata.
- . Art. A/160 monoanta - Art. A/182, A/200 doppia anta.
- . Allestimenti interni vedi pag. 660, da abbinare all'armadio al momento dell'ordinazione.

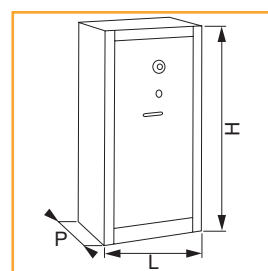


A

Codice SPS	Articolo	L cm.	H cm.	P cm.	Interne cm.	Vol. mc.	Kg	UM	EAN
SCA.A160	A/160	70	162	50,5	56-140-42	0,43	190	PZ	
SCA.A182	A/182	90	182	50,5	76-160-42	0,54	250	PZ	
SCA.A200	A/200	100	202	50,5	86-180-42	0,65	297	PZ	

Armadio CAMANO componibile

- . A chiave e combinazione meccanica.
- . Serratura a doppia mappa e combinazione meccanica a 3 dischi.
- . Elevato grado di sicurezza.
- . Componibile.
- . Installazione pratica e riservata.
- . Art. AC/160 monoanta - Art. AC/182, AC/200 doppia anta.
- . Allestimenti interni vedi pag. 660, da abbinare all'armadio al momento dell'ordinazione.

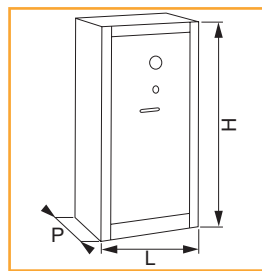


AC

Codice SPS	Articolo	L cm.	H cm.	P cm.	Interne cm.	Vol. mc.	Kg	UM	EAN
SCA.AC160	AC/160	70	162	50,5	56-140-42	0,43	190	PZ	
SCA.AC182	AC/182	90	182	50,5	76-160-42	0,54	250	PZ	
SCA.AC200	AC/200	100	202	50,5	86-180-42	0,65	297	PZ	

Armadio CAMANO componibile

- . A chiave e combinazione elettronica
- . Serratura a doppia mappa e combinazione Elettronica La Gard.
- . Elevato grado di sicurezza.
- . Componibile.
- . Installazione pratica e riservata.
- . Art. AC/160LG monoanta - Art. AC/182LG, AC/200LG doppia anta.
- . Allestimenti interni vedi pag. 660, da abbinare all'armadio al momento dell'ordinazione.



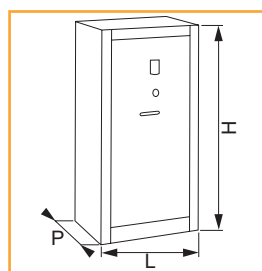

Codice SPS	Articolo	L cm.	H cm.	P cm.	Interne cm.	Vol. mc.	Kg	UM	EAN
SCA.AC160.LG	AC/160LG	70	162	50,5	56-140-42	0,43	190	PZ	8 011708 020933
SCA.AC182.LG	AC/182LG	90	182	50,5	76-160-42	0,54	250	PZ	8 011708 033209
SCA.AC200.LG	AC/200LG	100	202	50,5	86-180-42	0,65	297	PZ	8 011708 033216



AC LG

Armadio CAMANO componibile

- . A chiave e combinazione elettronica
- . Serratura a doppia mappa e combinazione Elettronica autoalimentata Mas Hamilton.
- . Elevato grado di sicurezza.
- . Componibile.
- . Installazione pratica e riservata.
- . Art. AC/160MH monoanta - Art. AC/182MH, AC/200MH doppia anta.
- . Allestimenti interni vedi pag. 660, da abbinare all'armadio al momento dell'ordinazione.



Codice SPS	Articolo	L cm.	H cm.	P cm.	Interne cm.	Vol. mc.	Kg	UM	EAN
SCA.AC160.MH	AC/160MH	70	162	50,5	56-140-42	0,43	190	PZ	8 011708 020964
SCA.AC182.MH	AC/182MH	90	182	50,5	76-160-42	0,54	250	PZ	8 011708 020971
SCA.AC200.MH	AC/200MH	100	202	50,5	86-180-42	0,65	297	PZ	8 011708 020988




AC MH

Tipologie di assortimenti per armadi componibili:

CAMANO

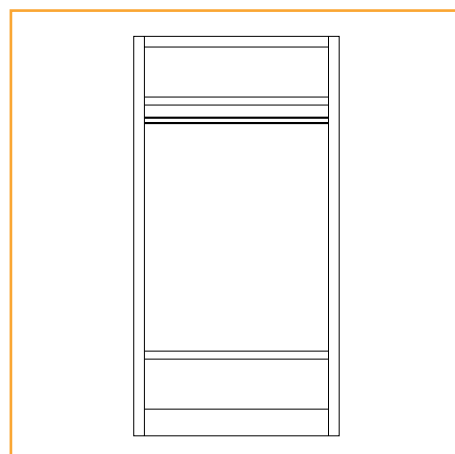
Allestimenti interni versione A (di serie)

- . 4 piani (3 piani nell'armadio monoanta) spostabili su cremagliera ricavata da pannelli laterali.
- . Tutti i piani sono predisposti per l'aggancio di cartelle sospese per archiviazione.



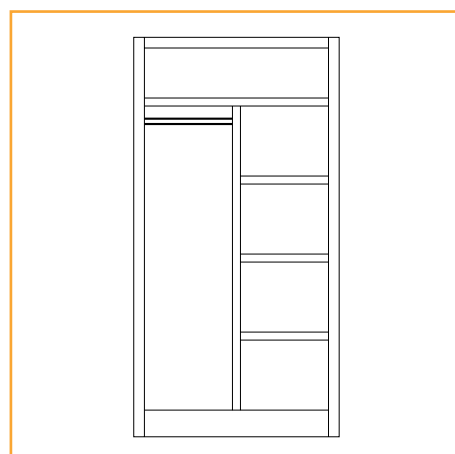
Allestimenti interni versione B

- . 2 piani.
- . 1 appendiabiti.



Allestimenti interni versione C

- . 1 piano tutta larghezza.
- . 1 appendiabiti.
- . 1 tramezza verticale.
- . 3 pianetti piccoli.



VERSIONE A

VERSIONE B

VERSIONE C