



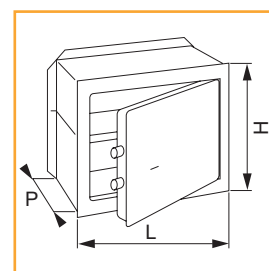


## Cassaforte MOTTURA Nuova Special a chiave

- . Modello ad incasso, chiusura con chiave.
- . Finitura esterna blu notte lucido.
- . Cornice realizzata in un corpo unico, senza saldature.
- . Nuove cerniere per consentire una maggiore apertura del portello.
- . Spessore portello mm. 8.
- . Spessore cornice mm. 8.



6311  
6321  
6322  
6332  
6342



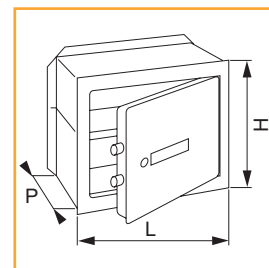
Codice SPS	Articolo	L mm.	H mm.	P mm.	Luce porta mm.	Catenacci	Kg	UM	EAN
SMO6311	10.6311	265	170	150	175-100	2	7	PZ	8 010728 238663
SMO6321	10.6321	290	200	150	175-100	2	8,5	PZ	8 010728 238687
SMO6322	10.6322	290	200	200	175-100	2	9	PZ	8 010728 238694
SMO6332	10.6332	330	240	200	230-140	2	11,5	PZ	8 010728 238724
SMO6342	10.6342	390	290	200	290-190	2	14,5	PZ	8 010728 238748

## Cassaforte MOTTURA Nuova Special elettronica

- . Modello ad incasso, chiusura con combinazione elettronica.
- . Finitura esterna blu notte lucido.
- . Cornice realizzata in un corpo unico, senza saldature.
- . Nuove cerniere per consentire una maggiore apertura del portello.
- . Spessore portello mm. 8.
- . Spessore cornice mm. 8.



6642  
6643

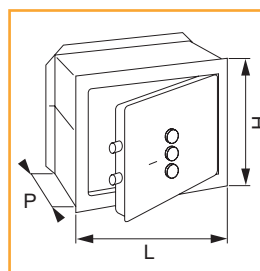


Codice SPS	Articolo	L mm.	H mm.	P mm.	Luce porta mm.	Catenacci	Kg	UM	EAN
SMO6642	10.6642	390	290	200	290-190	2	15,5	PZ	8 010728 238778
SMO6643	10.6643	390	290	250	290-190	2	16,5	PZ	8 010728 238786



## Cassaforte MOTTURA Double

- . Chiusura con chiave e combinazione meccanica esterna + combinazione meccanica interna.
- . Doppio portello a 2 sistemi di chiusura differenti.
- . Portello esterno con spessore 10 mm. e serratura con chiusura a chiave doppia mappa (7 gorges) più combinazione meccanica.
- . Portello interno con spessore 10 mm. e serratura con chiusura a combinazione meccanica.
- . Spessore cornice esterna ed interna mm. 12.

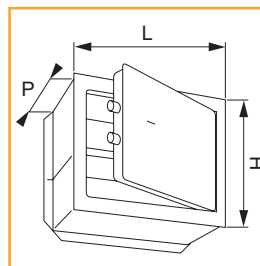


4525

Codice SPS	Articolo	L mm.	H mm.	P mm.	Luce porta mm.	Catenacci	Kg	UM	EAN
SMO4525	10.4525	410	290	250	230-150	4+2	37,5	PZ	8 010728 51124

## Cassaforte MOTTURA Under

- . Chiusura con chiave.
- . Spinta meccanica verso l'alto all'apertura.
- . Il modello prevede sul lato di apertura una protezione esterna che garantisce il livellamento a qualsiasi tipo di pavimento.
- . Apertura dall'alto, adatta all'inserimento sotto il livello del pavimento.
- . Spessore portello mm. 10.
- . Spessore cornice mm. 12.

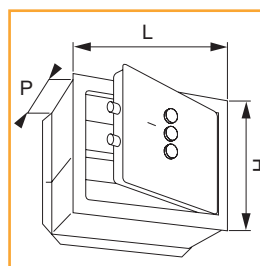



1131  
1231  
1331

Codice SPS	Articolo	L mm.	H mm.	P mm.	Luce porta mm.	Catenacci	Kg	UM	EAN
SMO1131	10.1131	385	265	325	230-150	2	24	PZ	8 010728 000208
SMO1231	10.1231	445	325	325	290-210	2+2	31	PZ	8 010728 000239
SMO1331	10.1331	495	395	325	340-280	3+2	40	PZ	8 010728 000277

## Cassaforte MOTTURA Under

- . Chiusura con chiave e combinazione meccanica.
- . Spinta meccanica verso l'alto all'apertura.
- . Il modello prevede sul lato di apertura una protezione esterna che garantisce il livellamento a qualsiasi tipo di pavimento.
- . Apertura dall'alto, adatta all'inserimento sotto il livello del pavimento.
- . Spessore portello mm. 10.
- . Spessore cornice mm. 12.



2131  
2231  
2331

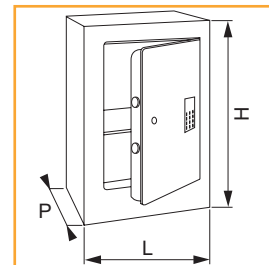
Codice SPS	Articolo	L mm.	H mm.	P mm.	Luce porta mm.	Catenacci	Kg	UM	EAN
SMO2131	10.2131	385	265	325	230-150	2	24	PZ	8 010728 000390
SMO2231	10.2231	445	325	325	290-210	2+2	31	PZ	8 010728 000437
SMO2331	10.2331	495	395	325	340-280	3+2	40	PZ	8 010728 000468

## Cassaforte MOTTURA Hokey



HE8110

- . Cassaforte da appoggio per hotel, resort, navi.
- . Chiusura con combinazione elettronica e apertura in caso di batterie scarica tramite batteria esterna (alcalina tipo PP3 da 9 Volt).
- . Codice PIN a 6 cifre che permette di impostare milioni di combinazioni.
- . CODICE MASTER di serie.
- . Tasti in rilievo con riferimento "braille" di elevata sensibilità e precisione.
- . L'apertura del portello, al momento dello sblocco avviene automaticamente grazie alla molla incorporata.
- . Ad ogni nuova impostazione il sistema azzerà il codice memorizzato in precedenza.
- . Funzionamento con 6 batterie alcaline tipo "AA" da 1,5 Volt.
- . Basso consumo energetico.
- . Tampografia sul portello con istruzioni d'uso in 4 lingue (italiano, inglese, francese e spagnolo).



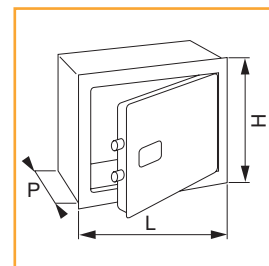
Codice SPS	Articolo	L mm.	H mm.	P mm.	Luce porta mm.	Catenacci	Kg	UM	EAN
SMO.HE8110	10.HE8110D	365	550	450	300-487	2	36,7	PZ	8 010728 395793

## Cassaforte MOTTURA Hokey



HS6000

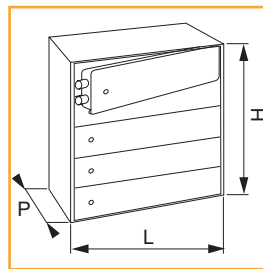
- . Cassaforte da appoggio per hotel, resort, navi.
- . Chiusura con chiave a cilindro europeo. Questo modello in particolare offre un duplice vantaggio: la comodità della chiave corta e la possibilità di inserire il cilindro nella cassaforte direttamente da parte dell'utilizzatore.
- . Il cilindro può essere estratto facilmente, azionando il perno all'interno del portello, qualora si rendesse necessario rimuoverlo o sostituirlo.



Codice SPS	Articolo	L mm.	H mm.	P mm.	Luce porta mm.	Catenacci	Kg	UM	EAN
SMO.HS6000	10.HS6000	270	175	225	170-109	2	6,6	PZ	8 010728 307635

## Cassaforte MOTTURA Hokey

- . Cassaforte da appoggio per hotel, resort, navi.
- . Multipla a 5 scomparti.
- . Cassaforte progettata appositamente per contenere pc portatili o cartelle di documenti.
- . Adatta a piccole strutture alberghiere o uffici, con installazione consigliata alla reception.
- . La chiave master aprirà tutti i cassetti.
- . Serratura comandata dal cilindro europeo.
- . Spessore portello e mantello mm. 3.
- . Il fissaggio avviene con tasselli (non in dotazione) come una normale cassaforte da appoggio.
- . Dotazione chiavi: n.2 per cassetto più 1 chiave master (per versione HM).

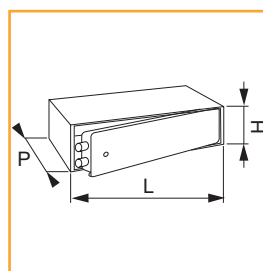


Codice SPS	Articolo	L mm.	H mm.	P mm.	Luce porta mm.	Catenacci	Kg	UM	EAN
SMO.HS7500	10.HS7500	550	555	415	440-105	2/10	65	PZ	8 010728 502061
SMO.HM7500	10.HM7500	550	555	415	440-105	2/10	65	PZ	8 010728 502108

HS7500  
HM7500

## Cassaforte MOTTURA Hokey

- . Cassaforte da appoggio per hotel, resort, navi.
- . Multipla a scomparto singolo.
- . Cassaforte progettata appositamente per contenere pc portatili o cartelle di documenti.
- . Può essere installata in tutte le camere o, nel caso, in singoli uffici.
- . La chiave master aprirà tutte le casseforti singole di uno stesso gruppo.
- . Serratura comandata dal cilindro europeo.
- . Spessore portello e mantello mm. 3.
- . Il fissaggio avviene con tasselli (non in dotazione) come una normale cassaforte da appoggio.
- . Dotazione chiavi: n.2 per cassetto più 1 chiave master (per versione HM).



HS7000  
HM7000

Codice SPS	Articolo	L mm.	H mm.	P mm.	Luce porta mm.	Catenacci	Kg	UM	EAN
SMO.HS7000	10.HS7000	550	113	415	440-105	2	16	PZ	8 010728 502054
SMO.HM7000	10.HM7000	550	113	415	440-105	2	16	PZ	8 010728 502092